


DISTANČNÍ VÝUKA

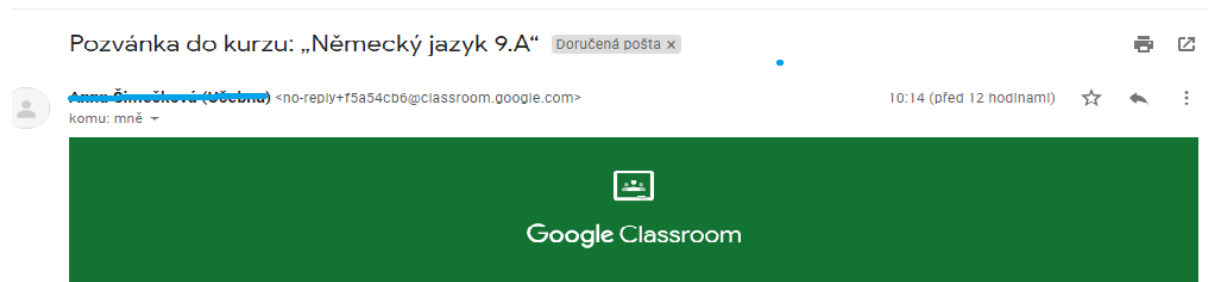
Každý předmět na 2. stupni má svůj kurz, na prvním stupni každá třída.

Jak se dostat do kurzu?

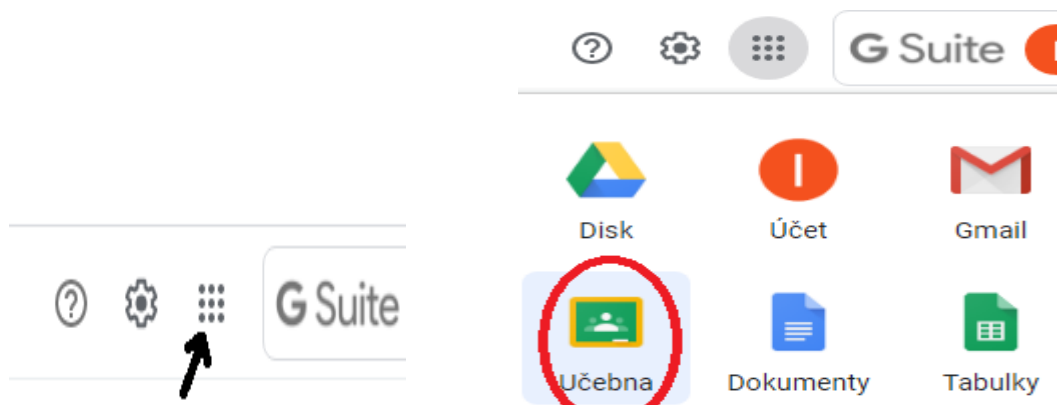
- v prohlížeči otevřít následující stránku: www.google.com
- přihlásit se do školního mailu - jméno: [jméno.příjmení@zsamsvetrni.cz](mailto:jmeno.prijmeni@zsamsvetrni.cz)
- zadané heslo PAMATOVAT případnou změnu zajistit prostřednictvím třídního učitele



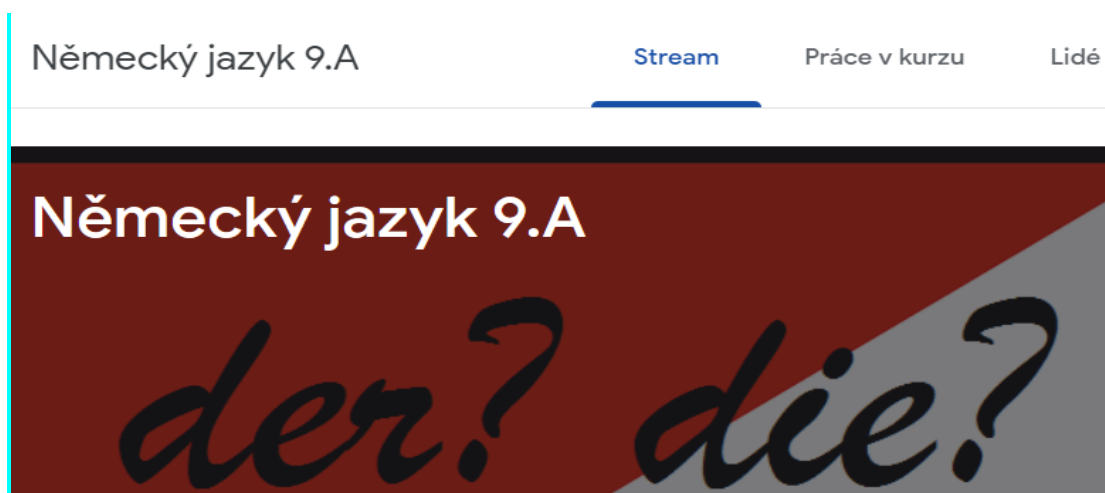
- v mailu je nutné najít zprávu od učitele s nabídkou **ZAPSAT SE** do kurzu



- v učebně je třeba **PŘIJMOUT POZVÁNÍ**
- pokud jsem již v kurzu zapsán, dostanu se do učebny pomocí devíti teček v horním rohu, kliknu na ikonu učebna:




Práce v kurzu



- Na kartě **Stream** je něco jako nástěnka se všemi příspěvky a komentáři.
- Na kartě **Práce v kurzu** může učitel vkládat různé úkoly, soubory (obrázky, prezentace, videa, texty).
- Na kartě **Lidé** vidíme všechny spolužáky a učitelé, se kterými můžeme komunikovat.

BONUS

- Jako bonus je k dispozici velký disk pro každého žáka, kde si může ukládat různé školní materiály, vypracované soubory (opět pravý horní roh).



- Návod (video) jak kurz používat najdete na:
https://www.youtube.com/watch?v=WFJLacy91-l&feature=emb_title